


oncazine



Oncozine

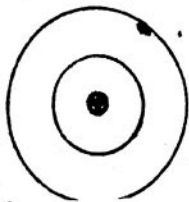
Supermolazinha

OUTUBRO
2019

Supermolazinha

Tudo começou na manhã
de março em 2010.

Estava ela se arrumando
para trabalhar, quando
percebeu um caroço na
mama esquerda, não
era grande, ainda pequi-
no.



O autoexame

Todos os dias, ela passou a fazer o autoexame. Passaram-se quatro meses desde que descobriu o caroço.



Os exames

Em julho do mesmo ano, ela passa mal, e vai ao médico e ele pede alguns exames para fazer.

Os exames ficaram prontos e ela levou para o médico ter o resultado.

Exame de
mamografia



Os exames

Em julho do mesmo ano, ela passa mal, e vai ao médico e ele pede alguns exames para fazer.

Os exames ficaram prontos e ela levou para o médico ter o resultado.

O resultado

Neste momento a espera pelo resultado foi muito difícil e tenso, pois ela estava muito nervosa.

O médico falou que era um nódulo, mas precisaria de uma biópsia da mama para saber se era maligno.

A Confirmação

No dia quatro de novembro de 2020, chega o resultado da biopsia por e-mail.

Ela lê o resultado, vê que é positivo para Carcinoma Infiltrante da mama, grau II.



O Desespero

A Supermadrinha fica
desesperada, está sozinha
em casa.

O esposo estava traba-
lhando, filha na escola.

Sozinha ela chora copio-
samente, passa um filme

na cabeça, pensa que

vai morrer, que não existe
solução; mas o Senhor Jesus
conforta o seu coração.

A Solução

Ela para de chorar, ergue a cabeça e pensa em Deus, ora ao Senhor Jesus e pede ajuda para lhe dar força, calma, orientação. O Senhor lembra do livro de Josué do capítulo primeiro em diante. Esta palavra de Deus lhe trouxe força, fé, esperança e vontade de viver.

Ela ficou com muita paz no coração.

O Tratamento

Ela leva o resultado para

o médico; pergunta quais

são as chances do tratamen

to dar certo, ele responde

que são 99,99%, essa

resposta lhe transmite

paiz, ânimo e força para

seguir em frente, porque


não seria fácil. Fica

pela frente um longo

laminho. ?????????

Como é o tratamento?

O tratamento começou pela quimioterapia seis meses de quimio, medicação vermelha e depois a branca, aplicado na veia.




Cirurgia

Segundo momento do tratamento foi a cirurgia, a cirurgia retirou um quadrante da mama esquerda. Esse procedimento é chamado de mastectomia parcial da mama.



Radioterapia

Tercero momento foi a radioterapia. Essa etapa do tratamento foi muito difícil, porque ela teve que fazer a radiar longe de casa.



Foram três meses de radioterapia, só vinha para casa de 15 em 15 dias.

Passou por várias complicações muito perigosas como:

- A cirurgia inflamou;
- Fez queimadura por toda a mama e pescoço;
- Fez febre e dor de garganta;

mas a vitória veio, e
ela venceu toda essa
etapa, voltou a traba-
lhar em 2012, total-
mente recuperada.

Atualmente ainda
continua em tratamen-
to, porém essa é uma
outra história...

FIM

Sou grata a Deus pela vida que tem me dado. Muito agradecida a Farmacêutica do IFF - Macaé coordenado pelo Sr. Alberto Carlos Paula de Souza - Beralto, por todo apoio neste trabalho, também ao meu Orientador Prof. Dr. Severino Neto por todo carinho, apoio e paciência e ao meu amado esposo Inácio Aledo de Melo e filha Beteka Pontes e Raissa Pontes. Sem essas pessoas este trabalho não seria possível. A todos minha gratidão.

Glória Madalena de Pontes Melo

- Formada em Licenciatura em Geografia.
- Mestre em Licenciatura em Educação.
- Coordenadora do Instituto de Desenvolvimento Humano e Profissional. IDEHP - Regional.



h^coz;h_e

ORIGINAL: _____

